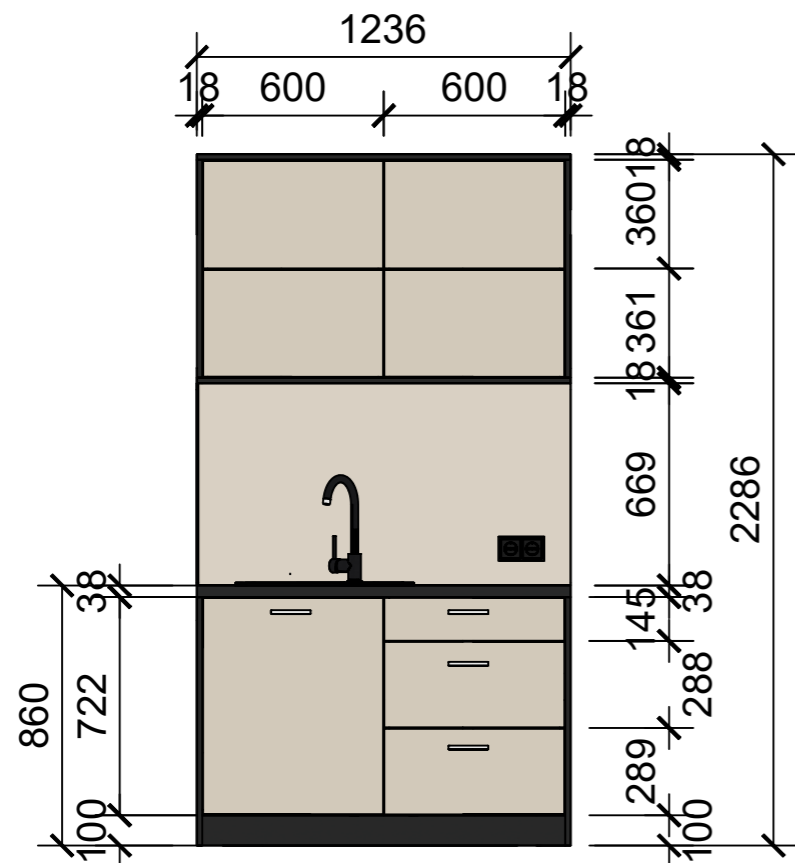
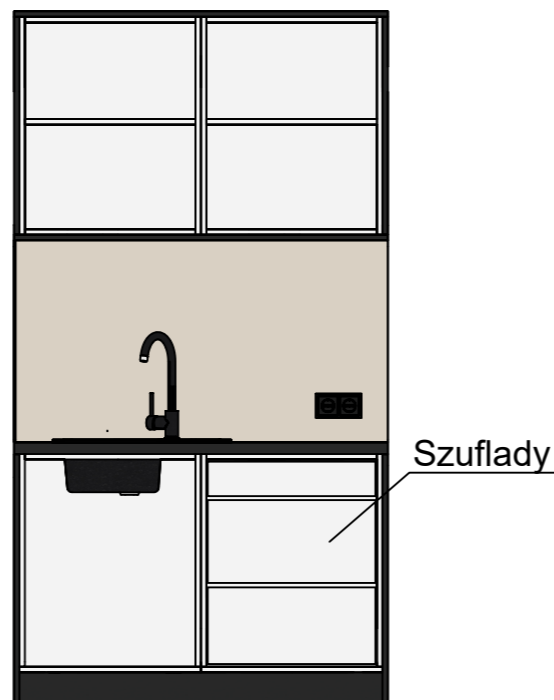


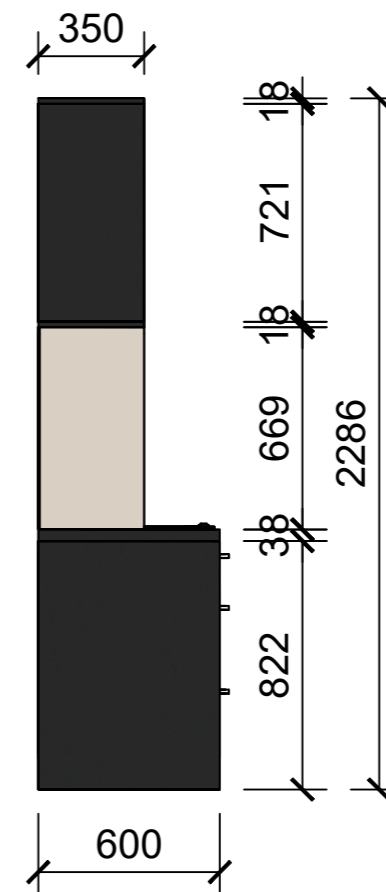
1



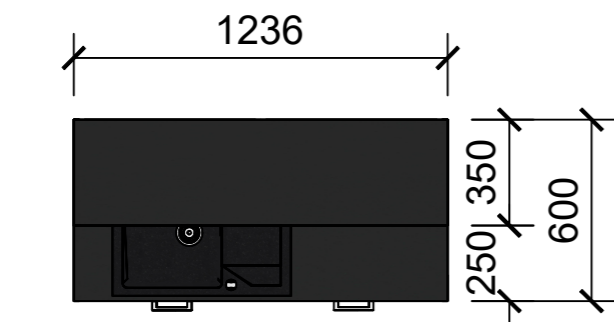
PRZÓD



WNĘTRZE SZAFY



BOK



GÓRA



PERSPEKTYWA

ZESTAWIENIE UŻYTYCH MATERIAŁÓW:

	• SWISS KRONO płyta wiórowa laminowana P2 18 mm, okleina U119 BEŻ JASNY BE.VELVET antifingerprint- lub równoważne
	• SWISS KRONO płyta wiórowa laminowana P2 18 mm, okleina U190 CZARNY BE.VELVET antifingerprint- lub równoważne
	• SWISS KRONO Blat kuchenny na bazie płyty wiórowej P2, U190 CZARNY- lub równoważne
	• Uchwyt meblowy GAMET UA59, rozstaw 128, pokrycie: naturalne aluminium- lub równoważny
	• Zlewozmywak granitowy Deante EVORA 1 -komorowy z ociekaczem (590 x 440 x 193 mm)- kolor: grafit - ZQJ_211A - lub równoważny
	• Bateria kuchenna - Deante WASABI (354 x 216 x 110 mm)- kolor: grafit - BEW_262M - lub równoważny
	• Systemy szafek blum

1. Wszelkie wymiary przed realizacją należy pobrać z natury i jeśli będzie to konieczne, należy skorygować wymiary. Nie wolno odmierzać wymiarów z rysunku. Zamawiający nie bierze odpowiedzialności za ewentualne szkody powstałe w wyniku niedopatrzenia i braku korekcy wymiarów. Jeśli cokolwiek wydaje się niejasne bądź stan faktyczny inwestycji znacznie odbiega od projektu, należy kontaktować się z zamawiającym.
2. Wszelkie prace powinny być wykonane z należytą starannością, zgodnie z obowiązującymi standardami jakości oraz dobrą praktyką inżynierską.
3. Rysunki warsztatowe, rozkroje, szczegółowe rysunki montażowe są po stronie wykonawcy.
4. Przed wykonaniem należy zapoznać się ze wszystkimi rysunkami technicznymi, które dotyczą danej części projektu.
5. Wszelkie wymiary podane są w milimetrach.
6. W przypadku wystąpienia kolizji lub niejasności w dokumentacji technicznej wykonawca powinien niezwłocznie skontaktować się z zamawiającym w celu ich wyjaśnienia.
7. Kolory i wykończenia materiałów powinny być zgodne z określonymi w projekcie lub uzgodnione z zamawiającym przed ich zastosowaniem.
8. Wszystkie meble płytowe powinny być wykonane z płyty wiórowej obustronnie laminowanej. Wszystkie surowe krawędzie płyt meblowych powinny być wykończone obrzeżem meblowym.

NAZWA PROJEKTU:

**Kancelaria**

TYTUŁ RYSUNKU:

**MEBLE- aneks kuchenny**

SKALA:

**1:25**

DATA:

**02.06.2026**

FORMAT:

**A 3**

NR RYSUNKU:

**A 2**